

Synthèse des Comptes	Administration communale de DOUR	Code INS	53020
		Exercice:	2020
Modèle officiel généré par l'application eComptes © SPW Intérieur et Action Sociale		<i>Version:</i>	1



SYNTHÈSE des COMPTES

Module informatisé de publication des comptes annuels



Commune de : **DOUR**

Adresse de l'administration: Grand-Place, 1
7370 DOUR
www.communedour.be

Date d'arrêt du compte par le conseil: 01/07/2021

Date d'approbation de la Tutelle: 07/09/2021

Type document: Compte

Exercice: **2020**

Directeur Général: Carine NOUVELLE

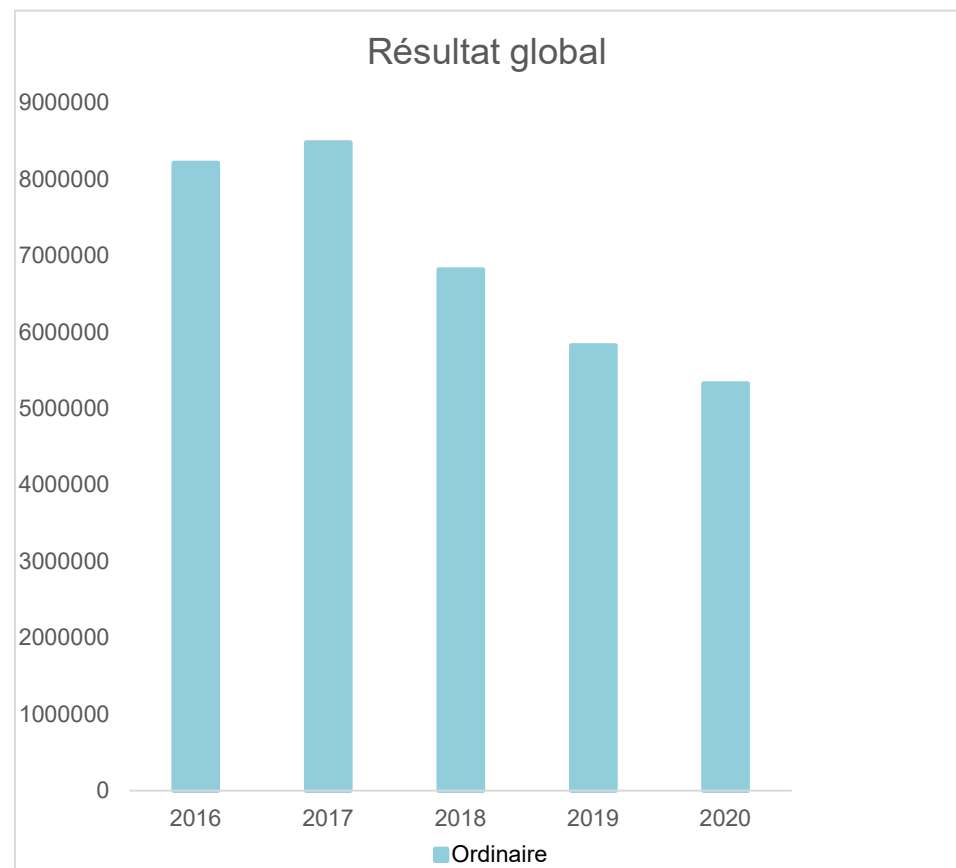
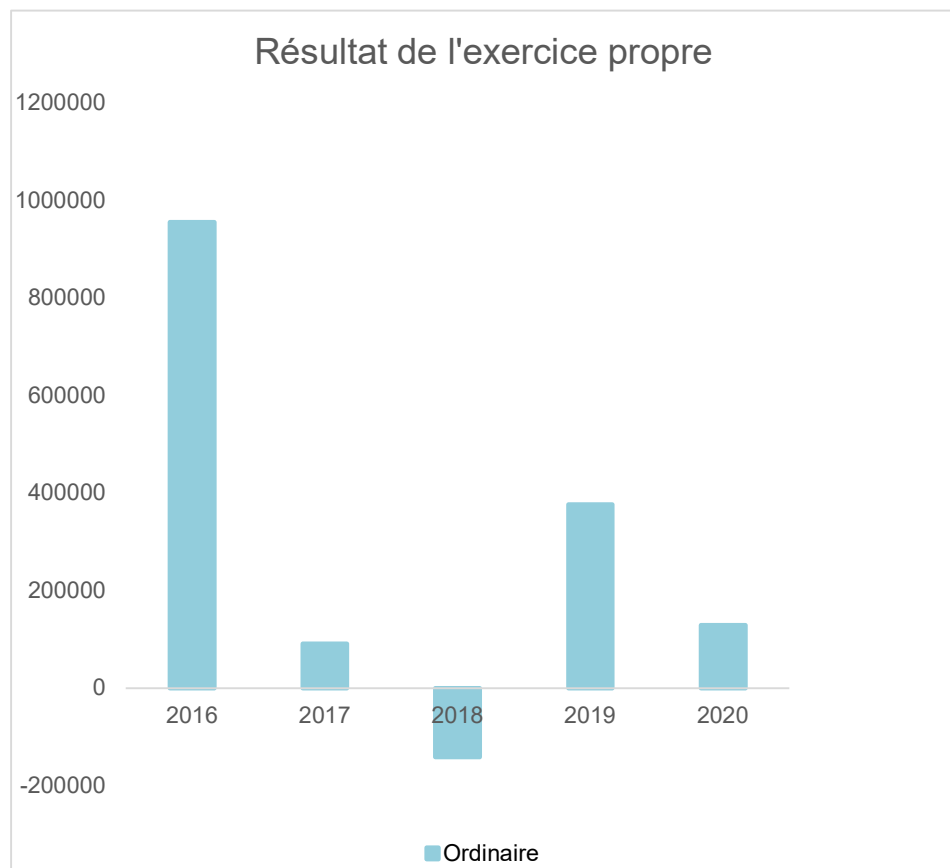
Tél: 065761820
Fax: 065633611
Email: carine.nouvelle@communedour.be

Directeur Financier: Valérie NEBROJ

Tél: 065761817
Fax: 065631548
Email: valerie.nebroj@communedour.be

Evolution du résultat budgétaire ordinaire					
	Compte	Compte	Compte	Compte	Compte
Exercices:	2016	2017	2018	2019	2020
Résultats Exercice Propre*	955.702	90.914	-141.526	376.806	128.852
Résultat global* (avec exercices antérieurs et prélèvements)	8.217.213	8.484.442	6.819.570	5.826.085	5.329.703

* Montant arrondi à l'euro



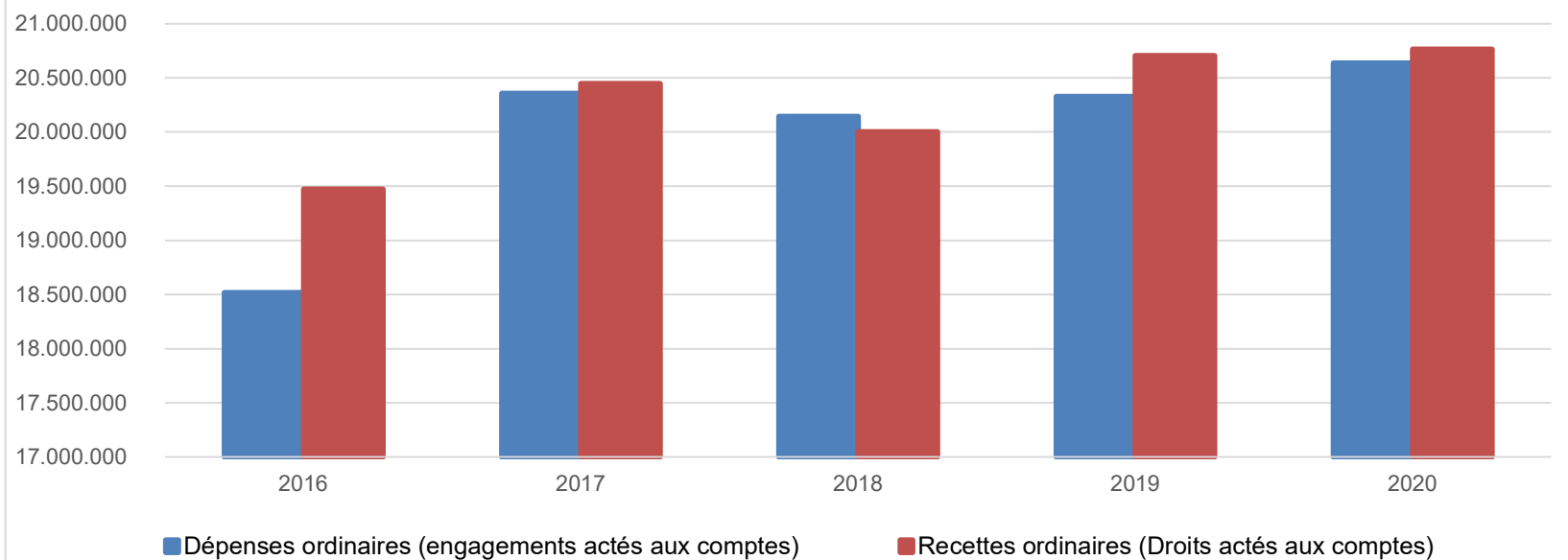
Ventilation économique des dépenses et des recettes ordinaires					
	Compte	Compte	Compte	Compte	Compte
	Dépenses ordinaires (engagements actés aux comptes)				
Exercices:	2016	2017	2018	2019	2020
Personnel	7.908.790,75	8.281.121,33	8.647.503,24	8.756.551,87	8.699.847,70
Fonctionnement	2.921.344,01	3.056.771,23	2.963.522,95	2.778.764,73	2.720.247,34
Transferts	5.453.711,33	5.797.485,02	6.229.856,37	6.463.987,79	6.725.621,77
Dette	2.233.213,09	2.225.235,38	2.301.067,52	2.328.561,21	2.488.923,02
Prélèvements (hors 060)	0,00	995.000,00	0,00	0,00	0,00
Total (exercice propre)*	18.517.059	20.355.613	20.141.950	20.327.866	20.634.640
Exercices antérieurs	502.839,51	335.635,64	799.826,14	756.226,09	406.060,27
Prélèvements	810.000,00	899.245,65	1.500.000,00	1.200.000,00	800.000,00
Total général*	19.829.899	21.590.494	22.441.776	22.284.092	21.840.700

* Montant arrondi à l'euro

Recettes ordinaires (Droits actés aux comptes)					
Exercices:	2016	2017	2018	2019	2020
Prestation	615.902,93	658.707,65	779.152,15	658.752,97	585.185,85
Transferts	18.138.225,52	19.206.912,22	18.618.742,56	19.505.590,72	19.349.743,35
Dette	718.632,60	580.907,35	522.529,16	540.327,54	609.880,42
Prélèvements	0,00	0,00	80.000,00	0,00	218.682,24
Total (exercice propre)*	19.472.761	20.446.527	20.000.424	20.704.671	20.763.492
Exercices antérieurs	8.566.015,20	9.628.409,34	9.260.922,03	7.405.505,18	6.406.911,53
Prélèvements	8.335,62	0,00	0,00	0,00	0,00
Total général*	28.047.112	30.074.937	29.261.346	28.110.176	27.170.403

* Montant arrondi à l'euro

Evolution des recettes et des dépenses ordinaires (exercice propre)



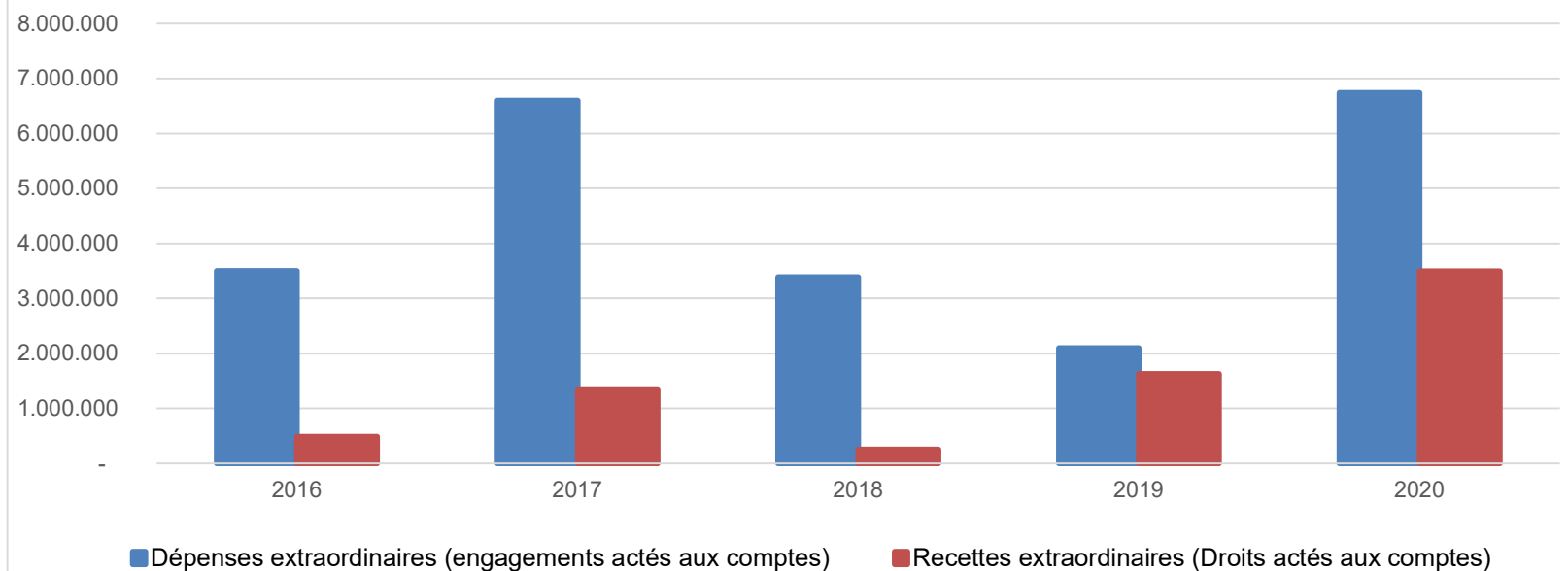
Ventilation économique des dépenses et des recettes extraordinaires					
	Compte	Compte	Compte	Compte	Compte
	Dépenses extraordinaires (engagements actés aux comptes)				
Exercices:	2016	2017	2018	2019	2020
Transferts	662.908,19	200.000,00	122.174,01	0,00	53.731,23
Investissements	2.611.101,31	6.375.579,51	3.177.082,62	2.037.404,86	6.651.861,78
Dette	224.726,93	19.850,65	83.750,65	59.665,32	35.593,98
Prélèvements	0,00	0,00	0,00	0,00	0,00
	0,00	0,00	0,00	0,00	0,00
Total (exercice propre)*	3.498.736	6.595.430	3.383.007	2.097.070	6.741.187
Exercices antérieurs	8.296.454,86	6.026.585,08	8.905.512,52	10.810.473,48	7.803.524,31
Prélèvements	1.024.656,94	699.481,57	1.233.661,42	2.030.237,48	955.252,09
Total général*	12.819.848	13.321.497	13.522.181	14.937.781	15.499.963

* Montant arrondi à l'euro

Recettes extraordinaires (Droits actés aux comptes)					
Exercices:	2016	2017	2018	2019	2020
Transferts	345.619,52	988.182,00	246.102,82	983.482,41	3.489.901,85
Investissements	0,00	154.850,00	5.794,20	2.082,85	4.650,00
Dette	144.317,00	188.600,00	0,00	646.414,26	0,00
Prélèvements	0,00	0,00	0,00	0,00	0,00
Total (exercice propre)*	489.937	1.331.632	251.897	1.631.980	3.494.552
Exercices antérieurs	9.643.224,42	7.669.001,51	8.718.691,35	11.704.843,73	8.395.568,57
Prélèvements	2.465.887,20	1.542.143,77	2.678.444,64	2.248.714,26	2.223.709,06
Total général*	12.599.048	10.542.777	11.649.033	15.585.538	14.113.829

* Montant arrondi à l'euro

Evolution des recettes et des dépenses extraordinaires (exercice propre)



Ventilation fonctionnelle					
Evolution des dépenses ordinaires (exercice propre)					
Compte	Compte	Compte	Compte	Compte	
2016	2017	2018	2019	2020	
0 Recettes et dépenses générales	961.718,14	1.062.652,63	1.591.845,35	1.327.238,02	978.876,18
1 Administration générale	4.820.955,62	4.827.543,13	4.928.930,02	4.959.724,34	5.402.492,93
3 Sécurité	2.596.818,24	2.748.273,69	2.877.965,44	2.942.676,87	2.936.260,00
4 Voiries-communications	2.742.118,34	2.865.098,84	2.934.281,02	2.801.752,73	2.795.501,66
5 Industrie - commerce	200.611,98	261.507,42	239.117,99	258.656,34	285.066,21
6 Sylviculture- Agriculture	0,00	0,00	0,00	0,00	0,00
70>75 Enseignement	1.649.449,03	1.663.832,57	1.628.170,28	1.635.960,02	1.134.494,46
76>77 Culture et sports	1.379.453,30	2.779.398,29	1.844.648,15	1.882.795,64	1.977.229,89
78 Radio, télévision, presse	0,00	0,00	0,00	0,00	0,00
79 Culte	136.453,84	135.339,53	134.737,24	134.853,64	135.690,87
80>86 Action Sociale	2.403.649,99	2.454.862,06	2.787.078,25	2.921.807,25	3.018.869,00
87 Santé publique et hygiène	2.281.977,10	2.261.692,61	2.422.622,47	2.448.860,48	2.533.259,52
90>92 Logement	661,99	665,24	669,35	673,66	678,63
93 Aménagement du territoire	153.191,61	193.992,60	251.884,52	212.866,61	236.220,48

Ventilation fonctionnelle					
Evolution des recettes ordinaires (exercice propre)					
Compte	Compte	Compte	Compte	Compte	
2016	2017	2018	2019	2020	
0 Recettes et dépenses générales	22.935.102,43	23.328.647,63	23.711.881,85	23.050.504,88	22.012.346,85
1 Administration générale	800.895,21	809.079,08	888.739,40	814.010,24	864.770,30
3 Sécurité	124.991,00	136.260,59	131.981,64	127.701,71	126.261,54
4 Voiries-communications	358.177,38	448.967,52	463.106,46	464.697,58	382.476,28
5 Industrie - commerce	827.747,25	767.312,86	788.866,41	806.323,80	849.746,61
6 Sylviculture- Agriculture	6.881,33	1.186,56	1.200,48	1.602,29	1.955,78
70>75 Enseignement	829.927,86	840.609,32	876.169,05	949.749,75	936.538,92
76>77 Culture et sports	449.471,89	1.518.817,37	670.101,28	585.237,21	751.096,37
78 Radio, télévision, presse	46.383,00	15.461,00	0,00	11.830,00	11.830,00
79 Culte	0,00	15.349,47	0,00	0,00	0,00
80>86 Action Sociale	764.908,48	732.202,45	777.842,56	771.550,27	705.768,32
87 Santé publique et hygiène	356.555,87	343.181,22	404.436,20	286.733,52	340.232,07
90>92 Logement	0,00	0,00	0,00	0,00	0,00
93 Aménagement du territoire	87.133,48	83.707,62	54.302,64	46.849,28	48.408,96

Ventilation fonctionnelle					
Evolution des dépenses extraordinaires (exercice propre)					
	Compte	Compte	Compte	Compte	Compte
	2016	2017	2018	2019	2020
0 Recettes et dépenses générales	1.024.656,94	699.481,57	1.233.661,42	2.030.237,48	955.252,09
1 Administration générale	256.752,01	18.452,88	284.928,09	198.141,67	88.839,71
3 Sécurité	0,00	0,00	0,00	0,00	0,00
4 Voiries-communications	1.495.539,54	1.685.546,21	2.257.229,18	521.143,08	649.256,91
5 Industrie - commerce	216.420,74	0,00	47.973,78	0,00	0,00
6 Sylviculture- Agriculture	0,00	0,00	0,00	0,00	0,00
70>75 Enseignement	361.015,46	120.000,00	193.890,00	283.243,04	343.347,90
76>77 Culture et sports	636.405,05	2.867.189,96	23.529,91	201.608,27	5.089.349,98
78 Radio, télévision, presse	0,00	0,00	0,00	0,00	0,00
79 Culte	0,00	105.200,00	0,00	5.481,30	126.731,23
80>86 Action Sociale	501.252,98	311.918,48	110.674,01	63.000,00	25.000,00
87 Santé publique et hygiène	31.350,65	60.822,63	55.403,05	164.452,82	195.593,98
90>92 Logement	0,00	0,00	0,00	0,00	0,00
93 Aménagement du territoire	0,00	1.426.300,00	409.379,26	660.000,00	223.067,28

Ventilation fonctionnelle					
Evolution des recettes extraordinaires (exercice propre)					
Compte	Compte	Compte	Compte	Compte	
2016	2017	2018	2019	2020	
0 Recettes et dépenses générales	11.108.347,17	8.422.435,78	9.359.518,44	10.940.148,92	9.630.698,66
1 Administration générale	0,00	147.000,00	4.560,00	100.495,79	4.500,00
3 Sécurité	0,00	0,00	0,00	0,00	0,00
4 Voiries-communications	181.263,42	24.750,00	200.000,00	251.133,00	0,00
5 Industrie - commerce	0,00	0,00	41.052,58	0,00	0,00
6 Sylviculture- Agriculture	0,00	0,00	0,00	0,00	0,00
70>75 Enseignement	0,00	4.350,00	0,00	85.918,47	0,00
76>77 Culture et sports	164.356,10	586.000,00	5.050,24	65.000,00	3.450.898,31
78 Radio, télévision, presse	0,00	0,00	0,00	0,00	0,00
79 Culte	0,00	0,00	0,00	0,00	0,00
80>86 Action Sociale	144.317,00	130.000,00	0,00	45.000,00	0,00
87 Santé publique et hygiène	0,00	0,00	1.234,20	111.208,96	150,00
90>92 Logement	0,00	0,00	0,00	0,00	0,00
93 Aménagement du territoire	0,00	0,00	0,00	0,00	39.003,54

BILAN**ACTIF**

ACTIFS IMMOBILISES

	Codes	2020	2019
	21/28	82.189.977,96	77.478.957,68
I. Immobilisations incorporelles	21	45.592,86	74.764,71
II. Immobilisations corporelles	22/26	65.746.031,40	64.069.034,78
<u>Patrimoine immobilier</u>			
A. Terres et terrains non bâtis	220	1.691.441,36	1.531.185,62
B. Constructions et leurs terrains	221	20.377.813,78	20.089.494,34
C. Voiries	223	10.775.051,44	10.911.133,99
D. Ouvrages d'art	224	63.411,32	65.651,99
E. Cours et plans d'eau	226	0,00	0,00
<u>Patrimoine mobilier</u>			
F. Mobilier, matériel, équipements et signalisation routière.....	230/3	768.921,16	930.962,15
G. Patrimoine artistique et mobilier divers	234	34.952,93	34.952,93
<u>Autres immobilisations corporelles</u>			
H. Immobilisations en cours d'exécution	24	32.034.439,41	30.505.653,76
I. Droits réels d'emphythéoses et superficies.....	261	0,00	0,00
J. Immobilisations en location-financement	262/3	0,00	0,00
III. Subsidés d'investissements accordés	25	645.491,40	735.434,18
A. Aux entreprises privées	251	122.049,91	147.489,68
B. Aux ménages, ASBL et autres organismes	252	523.441,49	587.944,50
C. A l'Autorité supérieure.....	254	0,00	0,00
D. Aux autres pouvoirs publics	256	0,00	0,00
IV. Promesses de subsidés à recevoir, prêts	27	9.892.530,77	6.739.392,48
A. Promesse de subsidés à recevoir.....	270/4	9.892.530,77	6.739.392,48
B. Prêts accordés	275	0,00	0,00
V. Immobilisations financières	28	5.860.331,53	5.860.331,53
A. Participations et titres à revenus fixes	282/5	5.860.331,53	5.860.331,53
B. Cautionnements versés à plus d'un an	288	0,00	0,00
ACTIFS CIRCULANTS	30/58	15.031.478,77	18.336.261,55
VI. Stocks	301	0,00	0,00
VII. Créances à un an au plus	40/42	4.684.829,53	6.352.996,10
A. Débiteurs	40	1.899.845,70	1.751.455,83
B. Autres créances.....	41/42	2.784.983,83	4.601.540,27
1. T.V.A. et taxes additionnelles	411/2	353.455,49	157.854,39
2. Subsidés, dons et legs et emprunts	413	1.318.675,67	3.309.629,47
3. Intérêts, dividendes et ristournes	415	86.704,41	114.376,44
4. Créances diverses	416/8	637.170,54	639.601,29
C. Récupérations des remboursements d'emprunts.....	4251	388.977,72	380.078,68
D. Récupération des prêts.....	425/8	0,00	0,00
VIII. Opérations pour compte de tiers	48/A	0	0
IX. Comptes financiers	55/58	10.346.649,24	11.983.265,45
A. Placements de trésorerie à un an au plus	553	2.289.804,31	2.951.352,01
B. Valeurs disponibles	55	8.062.967,46	9.032.410,52
C. Paiements en cours.....	56/8	-6.122,53	-497,08
X. Comptes de régularisation et d'attente	49/A	226.908,09	1.362.344,90
TOTAL DE L'ACTIF	21/58	97.448.364,82	97.177.564,13

B I L A N**P A S S I F**

FONDS PROPRES

	Codes	2020	2019
	10/16	72.675.696,50	68.556.878,28
I'. Capital	10	12.012.570,48	12.012.570,48
II'. Résultats capitalisés	12	32.327.244,54	28.430.793,88
III'. Résultats reportés	13	947.250,36	4.175.002,87
A'. Des exercices antérieurs.....	1301	337.757,59	3.896.450,66
B'. De l'exercice précédent.....	1302	-59.205,38	337.757,59
C'. Du dernier exercice.....	1303	668.698,15	-59.205,38
IV'. Réserves	14	1.714.679,30	2.183.136,27
A'. Fonds de réserve ordinaire.....	14104	27.020,39	27.020,39
B'. Fonds de réserve extraordinaire.....	14105	1.687.658,91	2.156.115,88
V'. Subsidés d'investissement, dons et legs reçus	15	24.850.634,06	20.713.374,78
A'. Des entreprises privées	151	562.616,85	498.063,35
B'. Des ménages, des A.S.B.L. et autres organismes	152	100.253,22	102.776,60
C'. De l'Autorité supérieure	154	23.870.675,17	19.772.105,33
D'. Des autres pouvoirs publics	156	317.088,82	340.429,50
VI'. Provisions pour risques et charges	16	823.317,76	1.042.000,00
DETTES	17/49	24.519.250,42	28.404.289,98
VII'. Dettes à plus d'un an	17	20.138.396,35	21.338.829,94
A'. Emprunts à charge de la commune	171/5	15.842.089,95	17.471.371,20
B'. Emprunts à charge de l'Autorité supérieure.....	1714	4.296.306,40	3.867.458,74
C'. Emprunts à charge de tiers.....	172	0,00	0,00
D'. Dettes de location-financement.....	174	0,00	0,00
E'. Emprunts publics	176	0,00	0,00
F'. Dettes diverses à plus d'un an.....	177	0,00	0,00
G'. Garanties reçues à plus d'un an.....	178	0,00	0,00
VIII'. Dettes à un an au plus	43/6	4.370.852,34	7.056.071,53
A'. Dettes financières.....	43	2.261.465,44	2.224.711,17
1'. Remboursements d'emprunts	435	2.170.727,13	2.134.419,48
2'. Charges financières des emprunts	436	90.472,87	90.026,25
3'. Dettes sur comptes-courants.....	433	265,44	265,44
B'. Dettes commerciales	44	1.478.601,00	4.438.786,05
C'. Dettes fiscales, salariales et sociales	45	416.613,40	399.335,72
D'. Dettes diverses	464/7	214.172,50	-6.761,41
IX'. Opérations pour compte de tiers	48/P	10.001,73	9.388,51
X'. Comptes de régularisation et d'attente	49/P	253.417,90	216.395,87
TOTAL DU PASSIF	10/49	97.448.364,82	97.177.564,13

COMPTE DE RESULTATS

	Codes	2020	2019
I. Charges courantes			
A. Achats de matières	60	714.097,17	782.021,40
B. Services et biens d'exploitation	61	1.839.744,27	2.000.245,58
C. Frais de personnel	62	8.728.754,08	8.783.899,42
D. Subsidés d'exploitation accordés	63	6.572.800,26	6.682.936,55
E. Remboursements des emprunts	64	1.918.630,97	1.754.177,02
F. Charges financières	65	576.717,85	568.385,52
a. Charges financières des emprunts	651/6	574.286,19	567.644,21
b. Charges financières diverses	657	2.214,96	530,88
c. Frais de la gestion financière	658	216,70	210,43
II. Sous-total (charges courantes)	60/65	20.350.744,60	20.571.665,49
III. Boni courant (II' - II)		241.014,87	219.275,52
IV. Charges résultant de la variation normale des valeurs de bilan, redressements et provisions			
A. Dotations aux amortissements	660	1.667.894,22	1.642.684,39
B. Réductions annuelles de valeurs	661	0,00	0,00
C. Réductions et variations des stocks	662/4	0,00	0,00
D. Redressement des récupérations des remboursements d'emprunts	665	260.833,47	255.117,11
E. Provisions pour risques et charges	666	-218.682,24	0,00
F. Dotations aux amortissements des subsidés d'investissement accordés	667	131.674,01	127.500,90
V. Sous-total (charges non décaissées)	66	1.841.719,46	2.025.302,40
VI. Total des charges d'exploitation (II + V)	60/66	22.192.464,06	22.596.967,89
VII. Boni d'exploitation (VI' - VI)		1.308.085,21	940.218,73
VIII. Charges exceptionnelles			
A. Du service ordinaire	671	209.591,13	70.570,78
B. Du service extraordinaire	672	0,00	0,00
C. Charges exceptionnelles non budgétées	673	994.924,44	56.879,06
Sous-total (charges exceptionnelles)	67	1.204.515,57	127.449,84
IX. Dotations aux réserves			
A. Du service ordinaire	685	800.000,00	1.200.000,00
B. Du service extraordinaire	686	955.252,09	2.030.237,48
Sous-total des dotations aux réserves	68	1.755.252,09	3.230.237,48
X. Total des charges exceptionnelles et des dotations aux réserves (VIII + IX)	67/68	2.959.767,66	3.357.687,32
XI. Boni exceptionnel (X' - X)		0,00	0,00
XII. Total des charges (VI + X)		25.152.231,72	25.954.655,21
XIII. Boni de l'exercice (XII' - XII)		668.698,15	0,00
XIV. Affectation des bonis (XIII)			
A. Boni d'exploitation à reporter au bilan	69201	1.308.085,21	940.218,73
B. Boni exceptionnel à reporter au bilan	69202	0,00	0,00
Sous-total (affectation des résultats)	69	1.308.085,21	940.218,73
XV. Contrôle de balance (XII + XIV = XV')		26.460.316,93	26.894.873,94

COMPTE DE RESULTATS		Codes	2020	2019
I'. Produits courants				
A'. Produits de la fiscalité	70	7.882.706,59	8.220.445,02	
B'. Produits d'exploitation	71	562.290,79	678.495,07	
C'. Subsidés d'exploitation reçus et récupérations de charges de personnel	72/73	10.904.667,25	10.705.808,60	
D'. Récupération des remboursements d'emprunts	74	260.833,47	255.117,11	
E'. Produits financiers	75	981.261,37	931.075,21	
a'. Récupération des charges financières des emprunts et des prêts accordés	751/5	367.734,33	368.089,38	
b'. Produits financiers divers	754/7	613.527,04	562.985,83	
II'. Sous-total (produits courants)	70/75	20.591.759,47	20.790.941,01	
III'. Mali courant (II - II')		0,00	0,00	
IV'. Produits résultant de la variation normale des valeurs de bilan, redressements, travaux internes				
A'. Plus-values annuelles	761	711.028,31	709.696,88	
B'. Variations des stocks	764	0,00	0,00	
C'. Redressement des cptes des remb. des emprunts	765	1.918.630,97	1.754.177,02	
D'. Réductions des subsides d'investissement, des dons et legs obtenus	767	279.130,52	282.371,71	
E'. Travaux internes passés à l'immobilisé	769	0,00	0,00	
V'. Sous-total (produits non encaissés)	76	2.908.789,80	2.746.245,61	
VI'. Total des produits d'exploitation (II' + V')	70/76	23.500.549,27	23.537.186,62	
VII'. Mali d'exploitation (VI - VI')		0,00	0,00	
VIII'. Produits exceptionnels				
A'. Du service ordinaire	771	92.021,54	107.116,10	
B'. Du service extraordinaire	772	4.650,00	2.432,85	
C'. Produits exceptionnels non budgétés	773	0,00	0,00	
Sous-total (produits exceptionnels)	77	96.671,54	109.548,95	
IX'. Prélèvements sur les réserves				
A'. Du service ordinaire	785	0,00	0,00	
B'. Du service extraordinaire	786	2.223.709,06	2.248.714,26	
Sous-total des prélèvements sur réserves	78	2.223.709,06	2.248.714,26	
X'. Total des produits exceptionnels et des prélèvements sur réserves (VIII' + IX')	77/78	2.320.380,60	2.358.263,21	
XI'. Mali exceptionnel (X - X')		639.387,06	999.424,11	
XII'. Total des produits (VI' + X')		25.820.929,87	25.895.449,83	
XIII'. Mali de l'exercice (XII - XII')		0,00	59.205,38	
XIV'. Affectation des malis (XIII')				
A'. Mali d'exploitation à reporter au bilan	79201	0,00	0,00	
B'. Mali exceptionnel à reporter au bilan	79202	639.387,06	999.424,11	
Sous-total (affectation des résultats)	79	639.387,06	999.424,11	
XV'. Contrôle de balance (XII' + XIV' = XV)		26.460.316,93	26.894.873,94	

Commentaires

Glossaire

Termes

Définitions:

Exercice propre	L'exercice du document allant du 1er janvier au 31 décembre
Exercices antérieurs	Les opérations antérieures à l'exercice propre
Résultat global	Le boni ou le mali de l'exercice propre cumulé avec celui des exercices antérieurs
Dépenses de transfert	Dépenses effectuées à destination de tiers à la commune (d'autres institutions, organismes, ménages ..)
Recettes de transfert	Recettes en provenance de tiers (subsides, taxes, ...)
Recettes de prestation	Recettes découlant de services payants rendus par la commune, de locations, de droits d'entrée ...
Dépenses de prélèvements	Sommes prélevées sur les excédents budgétaires par la commune pour alimenter des fonds de réserves ordinaires ou extraordinaires (pour financer des dépenses d'investissement sur fonds propres) ou des provisions (pour faire face à des charges futures importantes)
Recettes de prélèvements	Utilisation des fonds de réserve et des provisions (constitués au moyen des dépenses de prélèvement)
Ordinaire	Les recettes et dépenses nécessaires au fonctionnement de la commune (taxes, subventions , salaires,électricité,fournitures,...)
Extraordinaire	Les dépenses et leurs moyens de financement afférentes aux investissements (travaux importants, rénovations, achat de matériel et de véhicules etc ...)